













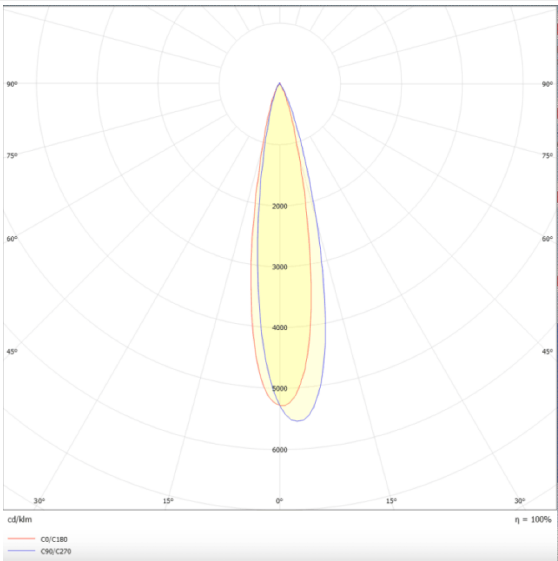
Tube

|                  |  |
|------------------|--|
| Código artículo  | 86.T005.2313.01  |
| Tipo de producto | Indoor   |
| Categoría        | Proyectores a carril   |
| Familia          | Tube & Zoom Tube   |
| Subfamilia       | Tube   |
| Pictograms       |     <br>     |

Esquema



Curva fotométrica



|                              |               |
|------------------------------|---------------|
| Producto                     |               |
| Potencia real (W)            | 20            |
| Flujo luminoso real (lm)     | 1400          |
| Eficacia luminosa (lm/W)     | 70            |
| Ángulo de apertura           | 16            |
| Life time (h)                | 50000h L80B10 |
| IP                           | 20            |
| Operating temperature        | 15            |
| Chip Brand                   | Philip        |
| Equipo                       | DALI          |
| Temperatura de color (K)     | 3000          |
| Consistencia de color (SDCM) | SDCM<3        |
| CRI                          | 80            |